

Источник
 Source

АО «Сурхандарьинское ПТЭС»
 JSC "Surhandarya HETK"

МСФО (IAS) 1.10
 (a), (ea), (f), 51 (b),
 (c), (d), (e)

Отчет о финансовом положении
 Statement of financial position

МСФО (IAS) 1.113	Тыс. сум Thousand sum	Прим. Note	На 31.12.2015 г. 31/12/2015	На 31.12.2014 г. 31/12/2014	На 31.12.2013 г. 31/12/2013
	Активы <i>Assets</i>				
МСФО (IAS) 1.60	<i>Долгосрочные активы</i> <i>Non-current assets</i>				
МСФО (IAS) 1.54(a)	Основные средства <i>Property, plant and equipment</i>	5	28 119 930	20 373 887	13 092 353
МСФО (IAS) 1.54(f)	Биологические активы <i>Biological assets</i>		28 560	27 399	30 771
МСФО (IAS) 1.54(e)	Инвестиции в прочие предприятия <i>Investments to the other enterprises</i>	10	-	-	-
МСФО (IAS) 1.54(o)	Отложенные налоговые активы <i>Deferred tax assets</i>	8	2 723 780	708 116	1 133 509
МСФО (IAS) 37	Долгосрочные финансовые вложения <i>Long-term investments</i>	6, 7 А	2 636 073	2 096 378	830 947
МСФО (IAS) 1.55	Прочие активы <i>Other assets</i>		4 908 279	4 865 045	3 520 000
	Итого долгосрочных активов: <i>Total non-current assets:</i>		38 416 622	28 070 825	18 607 580
МСФО (IAS) 1.60	Краткосрочные активы <i>Current assets</i>				
МСФО (IAS) 1.54(g)	Запасы <i>Inventories</i>	9	4 908 966	4 266 768	4 948 811
МСФО (IAS) 1.54(h)	Дебиторская задолженность <i>Receivables</i>	11	265 813 952	187 424 611	156 889 384
МСФО (IAS) 1.54(i)	Денежные средства в банках <i>Bank balances</i>	4.21	404 450	442 048	1 160 763
	Итого краткосрочных активов: <i>Total current assets:</i>		271 127 368	192 133 427	162 998 958
	Итого активы: <i>Total assets:</i>		309 543 990	220 204 252	181 606 538

Генеральный директор
 (Chairman of the board)

Холмунинов М Т



Главный бухгалтер
 (Chief accountant)

Панжиса Н Н

Примечания на страницах 11-38 являются неотъемлемой частью настоящей консолидированной финансовой отчетности
 The notes on pages 11-38 are an integral part of these consolidated financial statements

Источник
 Source

АО «Сурхандарьинское ПТЭС»
 JSC "Surhandarya HETK"

Отчет о финансовом положении (продолжение)
 Statement of financial position (continued)

	Тыс. сум Thousand sum	Прим. Note	На 31.12.2015 г. 31/12/2015	На 31.12.2014 г. 31/12/2014	На 31.12.2013 г. 31/12/2013
Собственный капитал и обязательства <i>Equity and liabilities</i>					
Капитал и резервы <i>Capital and reserves</i>					
МСФО (IAS) 1.54	Уставной капитал <i>Share capital</i>	1.1	12 649 720	12 649 720	12 649 720
МСФО(IAS) 1.55	Резервный капитал <i>General reserve</i>		-	-	-
МСФО (IAS) 1.55	Нераспределенная прибыль <i>Retained earnings</i>		21 561 998	21 526 581	20 935 910
МСФО (IAS) 1.55	Нераспределенная прибыль по МСФО <i>Retained earnings according to IFRS</i>		(12 093 560)	(32 809 311)	(34 396 514)
Итого собственный капитал: <i>Total equity:</i>			22 118 158	1 366 990	(810 884)
Долгосрочные обязательства <i>Non-current liabilities</i>					
МСФО (IAS) 1.55	Кредиты и займы <i>Credits and borrowings</i>		1 738 898	2 621 009	3 078 341
МСФО (IAS) 1.54(о)	Отложенные налоговые обязательства <i>Deferred tax liabilities</i>		12 825 260	13 060 874	3 170 233
Итого долгосрочных обязательств: <i>Total non-current liabilities:</i>			14 564 158	15 681 883	6 248 574
Краткосрочные обязательства <i>Current liabilities</i>					
МСФО (IAS) 1.55	Резерв по возмездным работникам <i>Equity settled employee benefits reserve</i>		535 256	152 010	620 023
МСФО (IAS) 1.54(к)	Кредиторская задолженность <i>Payable:</i>		263 410 359	191 074 706	163 939 082
МСФО (IAS) 1.55	Краткосрочные банковские кредиты <i>Short-term bank loans</i>		8 916 059	11 928 663	11 609 743
МСФО (IAS) 1.54(п)	Текущие налоговые обязательства <i>Current tax liabilities</i>				
Итого краткосрочных обязательств: <i>Total current liabilities:</i>			272 861 674	203 155 379	176 168 848
Итого капитал и обязательства: <i>Total equity and liabilities:</i>			309 543 990	220 204 252	181 606 538

Генеральный директор
 (Chairman of the board)

Холмуминов М.Т.

Главный бухгалтер
 (Chief accountant)

Панжиёва Н.Н.

Примечания на страницах 11-38 являются неотъемлемой частью настоящей консолидированной финансовой отчетности
 The notes on pages 11-38 are an integral part of these consolidated financial statements

Источник
 Source

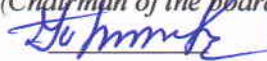
АО «Сурхандарьинское ПТЭС»
 JSC "Surxandarya HETK"

МСФО (IAS) 1.10 (b),
 (ea), (f), 51 (b), (c), (d),
 (e)

Отчет о прибылях и убытках, и прочем совокупном доходе
 Statement of profit or loss and other comprehensive income

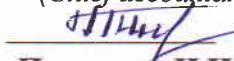
МСФО (IAS) 1.113	Тыс.сум Thousand sum	Прим. Notes	За год, закончившийся 31 декабря 2015 г. Year ended 31/12/2015	За год, закончившийся 31 декабря 2014 г. Year ended 31/12/2014
Продолжающаяся деятельность Continuing operations				
МСФО (IAS) 1.82(a)	Выручка Revenue	4.7	266 537 586	220 722 336
МСФО (IAS) 1.99	Себестоимость Cost of sales		(211 694 392)	(171 720 195)
МСФО (IAS) 1.85	Валовая прибыль: Gross profit:		54 843 194	49 002 141
МСФО (IAS) 1.85	Прочие прибыли и убытки Other gains and losses		31 284 261	10 657 174
МСФО (IAS) 1.99	Коммерческие расходы Commercial expenses		(41 269 576)	(33 158 319)
МСФО (IAS) 1.99	Административные расходы Administration expenses		(967 835)	(807 935)
МСФО (IAS) 1.99	Прочие расходы Other expenses		(26 928 170)	(22 979 616)
	Прибыль от продолжающейся деятельности: Profit for the year from continuing operations:		16 961 874	2 713 445
МСФО (IAS) 1.82(b)	Финансовые расходы Finance costs		(2 490 619)	(1 928 300)
	Корректировки Adjustments		(26 564 815)	(33 594 456)
МСФО (IAS) 1.85	Прибыль/убыток до налогообложения: Profit before tax:		(12 093 560)	(32 809 311)
МСФО (IAS) 1.82(d)	Расход по налогу на прибыль Income tax expense	4.14	0	0
МСФО (IAS) 1.85	Прибыль за год от продолжающейся деятельности: Profit for the year from continuing operations:		(12 093 560)	(32 809 311)
МСФО (IAS) 1.81A(a)	Прибыль за год: Profit for the year:		(12 093 560)	(32 809 311)

Генеральный директор
 (Chairman of the board)


 Холмуминов М Т



Главный бухгалтер
 (Chief accountant)


 Панжигина Н Н

Источник Source		АО «Сурхандарьинское ПТЭС» JSC "Surxandarya HETK"		
МСФО (IAS) 1.10 (d), (ca), 51 (b), (c), (d), (c)		Отчет о движении денежных средств Statement of cash flows		
МСФО (IAS) 1.113	В тысячах сум Thousand sum	Прим. Notes	За год, закончившийся 31.12.2015 The year ended 31/12/2015	За год, закончившийся 31.12.2014 The year ended 31/12/2014
МСФО (IAS) 7.10	Движение денежных средств от операционной деятельности <i>Cash flows from operating activities</i>			
МСФО (IAS) 7.18(a)	Средства, полученные от клиентов <i>Receipts from customers</i>		293 377 875	111 910 984
	Денежные выплаты поставщикам за материалы, товары, работы и услуги <i>Cash payments to suppliers for materials, goods, works and services</i>		(228 755 360)	(84 233 930)
	Денежные платежи персоналу и от их имени <i>Cash payments to staff and on their behalf</i>		(29 495 261)	(4 593 040)
	Другие денежные поступления и выплаты от операционной деятельности <i>Other cash receipts and payments from operating activities</i>		(3 367 307)	(437 535)
	Денежные средства, полученные от операционной деятельности <i>Cash generated from operations</i>		31 759 947	22 646 479
МСФО (IAS) 7.31	Проценты уплаченные <i>Interest paid</i>			(1 928 300)
МСФО (IAS) 7.35	Уплаченные налоги <i>Paid taxes</i>		(25 328 320)	(22 631 474)
	Чистые денежные средства, полученные от операционной деятельности <i>Net cash generated by operating activities</i>		(25 328 320)	(24 559 774)
МСФО (IAS) 7.10	Движение денежных средств от инвестиционной деятельности <i>Cash flows from investing activities</i>			
	Выплаты по приобретению ОС <i>Payments for property, plant and equipment</i>		-	-
	Поступления от выбытия ОС <i>Proceeds from disposal of property, plant and</i>		-	1 137 690
	Чистые денежные средства, (использованные) / полученные от инвестиционной деятельности		-	-

МСФО (IAS) 7.10	Движение денежных средств от финансовой деятельности <i>Cash flows from financing activities</i>		
	Поступления займов <i>Proceeds from borrowings</i>	16 420 000	
	Погашение займов <i>Repayment of borrowings</i>	(20 314 714)	
	Другие денежные поступления и выплаты от финансовой деятельности	(2 490 619)	
МСФО (IAS) 7.31	Дивиденды, выплаченные акционерам Компании <i>Dividends paid to owners of the Company</i>	(378)	(3 430)
	Чистые денежные средства, использованные в финансовой деятельности <i>Net cash used in financing activities</i>	45 916	(779 035)
	Денежные средства и их эквиваленты на начало года	73 835	852 870
	Денежные средства и их эквиваленты на конец года <i>Cash and cash equivalents at the end of the year</i>	119 751	73 835

Генеральный директор
 (Chairman of the board)

 Холмуминов М Т



Главный бухгалтер
 (Chief accountant)

 Панжисева Н Н

Источник АО «Сурхандарьинское ПТЭС»
 Source JSC "Surxandaryu HETK"

Отчет об изменениях в капитале за 31 декабря 2014 года
 Statement of changes in equity for the year ended 31 December 2014

МСФО (IAS) 1.10
 (e), (ea), 51 (b), (c)
 МСФО (IAS) 1.106

МСФО (IAS) 1.51
 (d), (e)

	Уставный капитал Share Capital	Не распределенная прибыль по МСФО Retained earnings according to IFRS	Резервный капитал General reserve	Нераспределенная прибыль Retained earnings	Итого Total
На 1 января 2014 года (до корректировок) Balance at 1 January 2014 (as previously reported)	12 649 720	-	42 188 402	21 666 668	76 504 790
Переоценка долгосрочных активов Revaluation of non-current assets			5 708 474		5 708 474
Отчисления в резервный капитал Addition to surplus			42 084	(36 538)	5 546
Не распределенная прибыль текущего года Retained profit of the current year				77 029	77 029
Дивиденды начисленные (Accrued dividends)				(103 549)	(103 549)
Прочие источники формирования собственного капитала (Other sources of equity)			(5 711 611)		(5 711 611)
Корректировки Adjustments		(32 886 340)	(42 227 349)		(75 113 689)
На 31 декабря 2014 года Balance at 31 December 2014	12 649 720	(32 886 340)	0	21 603 610	1 366 990



Генеральный директор
 (Chairman of the Board)
 Холмунинов М.Т.

Главный бухгалтер
 (Chief accountant)
 Панжисов Н.Н.

Примечания на страницах 11-38 являются неотъемлемой частью настоящей консолидированной финансовой отчетности
 The notes on pages 11-38 are an integral part of these consolidated financial statements

Источник АО «Сурхандарьинское ПТЭС»
 Source JSC "Surxandaryu HETK"

Отчет об изменениях в капитале за 31 декабря 2015 года
 Statement of changes in equity for the year ended 31 December 2015

МСФО (IAS) 1.10 (e),
 (ев), 51 (b), (e)
 МСФО (IAS) 1.106

МСФО (IAS) 1.51
 (d), (e)

На 1 января 2015 года (до корректировок)
Balance at 1 January 2015 (as previously reported)

Переоценка долгосрочных активов
Revaluation of non-current assets

Валютная курсовая разница при формировании уставного капитала
Currency exchange differences in the formation of the authorized capital

Отчисления в резервный капитал
Addition to reserves


Нераспределенная прибыль текущего года
Retained profit of the current year

Дивиденды начисленные
(Ascertained dividends)

Прочие источники формирования собственного капитала
(Other sources of equity)

Корректировки
Adjustments

	Уставный капитал <i>Share Capital</i>	Нераспределенная прибыль по МСФО <i>Retained earnings according to IFRS</i>	Резервный капитал <i>General reserve</i>	Нераспределенная прибыль <i>Retained earnings</i>	Итого <i>Total</i>
На 1 января 2015 года (до корректировок) <i>Balance at 1 January 2015 (as previously reported)</i>	12 649 720	-	44 017 180	21 603 610	78 270 510
Переоценка долгосрочных активов <i>Revaluation of non-current assets</i>			549 428		549 428
Валютная курсовая разница при формировании уставного капитала <i>Currency exchange differences in the formation of the authorized capital</i>					
Отчисления в резервный капитал <i>Addition to reserves</i>			1 241 257	(3 851)	1 237 406
Нераспределенная прибыль текущего года <i>Retained profit of the current year</i>				11 747 475	11 747 475
Дивиденды начисленные <i>(Ascertained dividends)</i>				(37 761)	(37 761)
Прочие источники формирования собственного капитала <i>(Other sources of equity)</i>			(842 945)		(842 945)
Корректировки <i>Adjustments</i>		(23 841 035)	(44 964 920)		(68 805 955)
На 31 декабря 2015 года <i>Balance at 31 December 2015</i>	12 649 720	(23 841 035)	-	33 309 473	22 118 158



Генеральный директор
(Chairman of the board)
 Холмуминов М Т

Главный бухгалтер
(Chief accountant)
 Панжноров Н Н

Приложение к финансовой отчетности
 The annex to the consolidated financial statements
 on pages 11-38 are an integral part of these consolidated financial statements

АУДИТОРСКОЕ ЗАКЛЮЧЕНИЕ НЕЗАВИСИМОГО АУДИТОРА

Руководству и Акционерам АО «Сурхандаринских территориальных электрических сетей»

Аудиторская организация в форме ООО «TTT-AUDIT» (Лицензия Министерства финансов РУз от 25.02.2008 г АФ № 00327) провела аудиторскую проверку прилагаемой финансовой отчетности АО «Сурхандаринских территориальных электрических сетей» (далее по тексту- Компания»), включающей отчет о финансовом положении по состоянию на 31 декабря 2015 года и отчет о совокупном доходе, о движении денежных средств и об изменениях в собственном капитале (в дальнейшем - «финансовая отчетность») за год, закончившийся на указанную дату, а также раскрытие основных принципов учетной политики и примечаний к финансовой отчетности.

Ответственность за достоверность финансовой отчетности

Ответственность за подготовку и достоверность данной финансовой отчетности, в соответствии с Международными Стандартами Финансовой Отчетности, несет руководство компании. Данная ответственность включает разработку, внедрение и поддержание системы внутреннего контроля для обеспечения подготовки достоверной финансовой отчетности, не содержащей существенных искажений, являющихся следствием мошенничества или ошибок, выбор и применение надлежащей учетной политики, применение обоснованных бухгалтерских решений при существующих обстоятельствах.

Ответственность аудитора

Нашей ответственностью является выражение мнения о достоверности, данной финансовой отчетности на основании нашей проверки. Мы провели аудит в соответствии с Международными Стандартами Аудита. Эти стандарты требуют соответствия этическим нормам, а также планирования и проведения аудиторской проверки для получения достаточной уверенности в том, что финансовая отчетность не содержит существенных искажений.

Аудит предусматривает проведение процедур, целью которых является получение аудиторских доказательств в отношении числовых данных и информации, содержащихся в финансовой отчетности. Выбор процедур основывается на профессиональном суждении аудитора, включая оценку рисков существенного искажения финансовой отчетности вследствие недобросовестных действий или ошибок. В процессе оценки вышеупомянутых рисков аудитор рассматривает систему внутреннего контроля, связанную с составлением и достоверным представлением финансовой отчетности компании с тем, чтобы разработать аудиторские процедуры, необходимые в данных обстоятельствах, но не с целью выражения мнения об эффективности системы внутреннего контроля компании.

Мы считаем, что выполненная нами аудиторская проверка дает достаточные основания для выражения мнения о данной отчетности.

Мнение

По нашему мнению, прилагаемая финансовая отчетность во всех существенных аспектах дает достоверный и справедливый взгляд АО «Сурхандаринских территориальных электрических сетей» по состоянию на 31 декабря 2015 года, а также финансовые результаты его деятельности и движение денежных средств за год, закончившийся на указанную дату, в соответствии с Международными Стандартами Финансовой Отчетности.

18 июнь 2016 года
г.Фергана, Узбекистан

Генеральный директор САР
Аудиторской организации
ООО «TTT-AUDIT»



Ботиров М Х

Квалификационный сертификат
аудитора № 05052 от 25.08.2012 г.